

جدول رقم (1) مؤشرات تداول الاسهم في سوق العراق للاوراق المالية لشهر نيسان 2024 Trading Bulletin of April 2024

Company name	عدد ايام التداول Trading days	القيمة المتداولة Traded Value	عدد الاسهم المتداولة Traded Volume	الصفقات No. of Trades	التغير % %Change	سعر الاغلاق السابق Previous Clo.Price	سعر الاغلاق Closing Price	معدل السعر الحالي Average Price	اننى سعر Low Price	اعلى سعر High Price	سعر الافتتاح Opening Price	رمز الشركة Code	اسم الشركة
BANKS SECTOR													قطاع المصارف
Commercial Bank of Iraq	18	196,360,548	242,330,271	199	1.30	0.770	0.780	0.810	0.780	0.880	0.780	BCOI	المصرف التجاري
Bank of Baghdad	19	8,084,247,551	2,105,094,266	2,819	37.70	3.050	4.200	3.840	3.070	4.470	3.090	BBOB	مصرف بغداد
Iraqi Islamic Bank	19	1,241,681,250	1,021,020,650	1,507	39.33	0.890	1.240	1.220	0.850	1.390	0.890	BIIB	المصرف العراقي الاسلامي
Iraqi Middle East Bank	15	87,761,825	801,209,036	130	10.00	0.100	0.110	0.110	0.100	0.110	0.100	BIME	مصرف الشرق الاوسط
Investment Bank of Iraq	16	147,906,988	429,066,076	217	5.88	0.340	0.360	0.350	0.330	0.370	0.330	BIBI	مصرف الاستثمار العراقي
National Bank of Iraq	14	17,431,721,320	5,737,253,938	1,947	-12.86	3.500	3.050	3.040	2.660	3.690	3.500	BNOI	المصرف الاهلي العراقي
Sumer Commerical Bank	16	177,733,980	1,794,589,803	163	0.00	0.100	0.100	0.100	0.090	0.110	0.100	BSUC	مصرف سومر التجاري
Economy Bank	16	252,513,363	1,225,224,671	101	0.00	0.200	0.200	0.210	0.200	0.230	0.200	BEFI	مصرف الاقتصاد
Gulf Commercial Bank	11	95,521,050	531,949,979	114	6.25	0.160	0.170	0.180	0.160	0.190	0.160	BGUC	مصرف الخليج التجاري
Mosul Bank	14	40,743,580	213,473,000	64	-5.26	0.190	0.180	0.190	0.180	0.200	0.190	BMFI	مصرف الموصل للاستثمار
Union Bank of Iraq	7	5,972,531	21,528,405	14	-31.03	0.290	0.200	0.280	0.200	0.280	0.280	BUOI	مصرف الاتحاد العراقي
Kurdistan International Bank	9	39,034,112	54,699,754	22	18.06	0.720	0.850	0.710	0.620	0.850	0.720	BKUI	مصرف كوردستان
Ashur International Bank	18	138,731,655	456,817,071	326	0.00	0.300	0.300	0.300	0.290	0.340	0.300	BASH	مصرف اشور
Mansour Bank	18	2,250,184,308	1,621,733,877	1,085	3.88	1.290	1.340	1.390	1.280	1.480	1.280	BMNS	مصرف المنصور
United Bank For Investment	8	7,616,612	93,824,935	23	12.50	0.080	0.090	0.080	0.070	0.090	0.080	BUND	المصرف المتحد للاستثمار
Elaf Islamic Bank	2	6,129,943	11,145,351	2	0.00	0.550	0.550	0.550	0.550	0.550	0.550	BELF	مصرف ايلاف
National Islamic Bank	6	9,566,100	16,010,000	13	24.00	0.500	0.620	0.600	0.570	0.620	0.570	BNAI	المصرف الوطني الاسلامي
Asia Al Iraq Islamic Bank for Investme	1	1,170,000,000	1,300,000,000	1	0.00	0.900	0.900	0.900	0.900	0.900	0.900	BAIB	مصرف آسيا العراق
Al-Tife Islamic Bank	12	2,595,001	3,616,680	30	-6.67	0.750	0.700	0.720	0.690	0.740	0.740	BTIB	مصرف الطيف الاسلامي
Credit Bank Of Iraq	14	207,820,522	200,157,477	250	15.22	0.920	1.060	1.070	0.910	1.090	0.920	BROI	مصرف الائتمان العراقي
Trans Iraq Bank Investment	2	595,335	893,696	3	13.85	0.650	0.740	0.740	0.650	0.740	0.650	BTRI	مصرف عبر العراق
Al Attaa Islamic Bank	8	3,093,586	24,724,701	15	0.00	0.120	0.120	0.120	0.120	0.130	0.120	BLAD	مصرف العطاء الاسلامي
International Islamic Bank	13	101,047,429	224,125,061	205	-50.00	0.800	0.400	0.400	0.400	0.800	0.800	BINT	المصرف الدولي الاسلامي
Trust International Islamic Bank	1	1,087,500	1,450,000	10	0.00	0.750	0.750	0.750	0.750	0.750	0.750	BTRU	مصرف الثقة الدولي الاسلامي
Erbil Investment & FinanceBank	1	319,440,000	2,904,000,000	11	0.00	0.110	0.110	0.110	0.110	0.110	0.110	BERI	مصرف اربيل
Al Mustashar Bank	2	7,853,909,464	7,853,909,464	5	0.00	1.000	1.000	1.000	1.000	1.000	1.000	BMUI	مصرف المستشار الاسلامي
Babylon Bank	3	131,221	1,874,587	6	0.00	0.070	0.070	0.070	0.070	0.070	0.070	BBAY	مصرف بابل
TOTAL	19	39,873,146,776	28,891,722,749	9282									مجموع قطاع المصارف
TELECOMMUNICATION SECTOR													قطاع الاتصالات
Asia Cell Telecommunication	19	2,426,385,330	263,660,565	1,038	8.82	8.500	9.250	9.200	8.450	9.900	8.500	TASC	اسيا سيل للاتصالات
Al-Khatem Telecoms	12	456,712	185,247	18	-0.77	2.590	2.570	2.470	2.420	2.590	2.590	TZNI	الخاتم للاتصالات
TOTAL	19	2,426,842,042	263,845,812	1056									مجموع قطاع الاتصالات
INSURANCE SECTOR													قطاع التأمين
Al-Ameen for Insurance	7	5,581,909	8,258,221	16	0.00	0.700	0.700	0.680	0.650	0.780	0.700	NAME	الامين للتأمين
Dar Al-Salam for Insurance	10	45,780,111	57,202,895	14	11.27	0.710	0.790	0.800	0.670	0.840	0.700	NDSA	دار السلام للتأمين
Gulf Insurance	9	3,304,238	8,997,787	43	0.00	0.400	0.400	0.370	0.340	0.400	0.340	NGIR	الخليج للتأمين واعادة التأمين
AHliya For Insurance	2	5,078,836	14,548,490	3	-5.71	0.350	0.330	0.330	0.330	0.350	0.350	NAHF	الاهلية للتأمين
Al-Hamraa for Insurance	6	219,469,663	311,431,187	12	1.12	0.890	1.000	0.900	0.700	1.000	0.750	NHAM	الحمراء للتأمين
TOTAL	13	279,214,757	400,438,580	88									مجموع قطاع التأمين
INVESTMENT SECTOR													قطاع الاستثمار المالي
Al-Ameen for Financial Investment	3	234,653	234,653	3	0.00	1.000	1.000	1.000	1.000	1.000	1.000	VAMF	الامين للاستثمار المالي
AL-Wiaam for Financial Investment	3	1,283,875	3,683,272	8	-10.26	0.390	0.350	0.310	0.300	0.350	0.350	VWIF	الوئام للاستثمار المالي
Alkhair for financial Investment	3	97,280	502,000	4	-5.00	0.200	0.190	0.200	0.190	0.200	0.190	VKHF	الخير للاستثمار المالي
AL- Batek Investment	1	12,920	34,000	1	2.70	0.370	0.380	0.380	0.380	0.380	0.380	VBAT	الباتك للاستثمارات المالية
TOTAL		1,628,728	4,453,925	16									مجموع قطاع الاستثمار المالي

جدول رقم (2) مؤشرات تداول الاسهم المشتراة من غير العراقيين في سوق العراق للاوراق المالية لشهر نيسان 2024

Table No. (2) Non-Iraqi (Purchase) of March 2024

Company Names	القيمة المتداولة Traded Value	عدد الاسهم المتداولة Traded Volume	الصفقات No.of Trads	رمز الشركة Code	اسم الشركة
Banks Sector					قطاع المصارف
Bank Of Baghdad	713,234,747	191,020,649	201	BBOB	مصرف بغداد
Economy Bank For Investment	200,000	1,000,000	1	BEFI	مصرف الاقتصاد
Investment Bank of Iraq	1,527,500	4,500,000	8	BIBI	مصرف الاستثمار العراقي
National Bank Of Iraq	17,163,200	5,358,568	32	BNOI	المصرف الاهلي العراقي
Gulf Commercial Bank	133,000	700,000	2	BGUC	مصرف الخليج التجاري
Al-Mansour Bank	21,338,782	15,384,512	18	BMNS	مصرف المنصور
Credit Bank Of Iraq	216,000	200,000	2	BROI	مصرف الائتمان العراقي
Total Bank sector	753,813,230	218,163,729	264		مجموع قطاع المصارف
Insurance Sector					قطاع التأمين
Al-Ameen Insurance	339,860	502,384	4	NAME	الامين للتأمين
Total Insurance sector	339,860	502,384	4		مجموع قطاع التأمين
Hotel Sector					قطاع الفنادق والسياحة
Babylon Hotel	75,862,550	660,370	6	HBAY	فندق بابل
Total Hotel sector	75,862,550	660,370	6		مجموع قطاع الفنادق والسياحة
Agricultural Sector					قطاع الزراعة
Iraqi for Seed Production	798,300	90,000	2	AISP	العراقية لانتاج البذور
Total Agricultural Sector	798,300	90,000	2		مجموع قطاع الزراعة
Telecommunication Sector					قطاع الاتصالات
Asia cell	973,411	107,092	5	TASC	اسيا سيل للاتصالات
Total Telecommunication sector	973,411	107,092	5		مجموع قطاع الاتصالات
Grand Total	831,787,350	219,523,575	281		المجموع الكلي

جدول رقم (3) مؤشرات تداول الاسهم المباعة لغير العراقيين في سوق العراق للاوراق المالية لشهر نيسان 2024

Table No. (3) Non-Iraqi (Sales) March 2024

Company Names	القيمة المتداولة Traded Value	عدد الاسهم المتداولة Traded Volume	الصفقات No.of Trads	رمز الشركة Code	اسم الشركة
Banks Sector					قطاع المصارف
Commercial Bank of Iraq	32,084,000	40,300,000	13	BCOI	المصرف التجاري العراقي
Bank Of Baghdad	684,732,870	184,770,516	114	BBOB	مصرف بغداد
Iraqi Middle East Investment Bank	49,450	494,498	1	BIME	مصرف الشرق الاوسط للاستثمار
Investment Bank of Iraq	255,169	711,566	3	BIBI	مصرف الاستثمار العراقي
National Bank Of Iraq	98,513,852	35,242,393	50	BNOI	المصرف الاهلي العراقي
Sumer Commerical Bank	675,000	7,500,000	2	BSUC	مصرف سومر التجاري
Gulf Commercial Bank	527,400	3,220,000	3	BGUC	مصرف الخليج التجاري
Mousil Bank For Development& Investment	380,000	2,000,000	1	BMFI	مصرف الموصل
Ashur International Bank	92,061	296,970	1	BASH	مصرف اشور
Union Bank Of Iraq	266,784	1,100,000	7	BUOI	مصرف الاتحاد العراقي
United Bank	229,334	2,926,948	3	BUND	مصرف المتحد
Kurdistan International Bank	28,341,312	40,289,754	14	BKUI	مصرف كردستان
Total Bank sector	846,147,232	318,852,645	212		مجموع قطاع المصارف
Insurance Sector					قطاع التأمين
Dar Al-Salam for Insurance	263,498	313,688	1	NDSA	دار السلام للتأمين
Gulf Insurance and Reinsurance	340,000	1,000,000	1	NGIR	الخليج للتأمين
Total Insurance sector	603,498	1,313,688	2		مجموع قطاع التأمين
Service Sector					قطاع الخدمات
Mamoura Realestate Investment	14,170,000	2,000,000	13	SMRI	المعمورة للاستثمارات العقارية
Total Service sector	14,170,000	2,000,000	13		مجموع قطاع الخدمات
Industry Sector					قطاع الصناعة
Baghdad Soft Drinks	1,299,300	295,000	3	IBSD	بغداد للمشروبات الغازية
The Light Industries	140,000	200,000	1	ITLI	الصناعات الخفيفة
National Chemical & Plastic Industries	3,640,000	2,000,000	1	INCP	الصناعات الكيماوية والبلاستيكية
Al -HiLal Industries	1,962,000	2,000,000	4	IHLI	الهلال الصناعية
Total Industry sector	7,041,300	4,495,000	9		مجموع قطاع الصناعة
Agricultural Sector					قطاع الزراعة
Iraqi for Seed Production	534,819	62,994	2	AISP	العراقية لانتاج البذور
Total Agricultural Sector	534,819	62,994	2		مجموع قطاع الزراعة
Hotel Sector					قطاع الفنادق والسياحة
Palestine Hotel	46,425,000	2,100,000	4	HPAL	فندق فلسطين
Total Hotel sector	46,425,000	2,100,000	4		مجموع قطاع الفنادق والسياحة
Telecommunication Sector					قطاع الاتصالات
Asia cell	953,341,309	106,259,808	170	TASC	اسيا سيل للاتصالات
Al-Khateem	216,483	89,332	3	TZNI	شركة الخاتم
Total Telecommunication sector	953,557,792	106,349,140	173		مجموع قطاع الاتصالات
Grand Total	1,868,479,641	435,173,467	415		المجموع الكلي

جدول رقم (4) الشركات التي لم يجر التداول على أسهمها خلال شهر نيسان 2024

Table No.(4) Non Traded Companies April 2024

COMPANY NAMES	سعر الاغلاق Closing Price	معدل السعر السابق Previous Average Price	رمز الشركة Code	اسم الشركة	ت
Banking Sector				قطاع المصارف	
Al-Qurtas Isiamic Bank	1.000	1.000	BQUR	مصرف القرطاس الاسلامي	1
Al Janoob Islamic Bank Investment	1.000	1.000	BWOR	المصرف العالم الاسلامي	2
Al-Mashreq Al-Arabi Islamic Bank	—	—	BAMS	مصرف المشرق العربي	3
Region Trade Bank	1.000	1.000	BRTB	مصرف الاقليم التجاري	4
Al Anssari Islamic Bank	1.000	1.000	BANS	مصرف الانصاري الاسلامي	5
Al Arabiya Islamic Bank	1.000	1.000	BAAI	مصرف العربية الاسلامي	6
Cihan Bank for Islamic	2.200	2.200	BCIH	مصرف جيهان الاسلامي	7
Al Janoob Islamic Bank Investment	1.000	1.000	BJAB	مصرف الجنوب الاسلامي	8
Ameen al-Iraq Bank For islamic bank	1.000	1.000	BAME	مصرف امين العراق	9
Al- Qabidh Isiamic Bank	0.240	0.240	BQAB	مصرف القابض الاسلامي	10
International Islamic Bank	1.000	1.000	BIDB	مصرف التنمية	11
Zain Al-Iraq Isiamic Bank	0.340	0.340	BZII	مصرف زين العراق الاسلامي	12
Iraq Noor Islamic Bank	1.050	1.050	BINI	مصرف نور العراق	13
Investment Sector				قطاع الاستثمار المالي	
Bain Al-Nahrain Financial Investment	0.900	0.900	VMES	بين النهرين للاستثمارات المالية	14
Al-Zawraa for Finanical Investment	0.180	0.180	VZAF	الزوراء للاستثمار المالي	15
Service Sector				قطاع الخدمات	
Ibdaa Al sharq Al Awsat general	1.000	1.000	SIBD	ابداع شرق الاوسط	16
Iraqi Land Transport	1.990	2.020	SILT	العراقية للنقل البري	17
Industry Sector				قطاع الصناعة	
Modern chemical industries	100.000	100.000	IMCI	الصناعات الكيماوية العصرية	18
Iraqi Engineering Works	4.500	4.500	IIEW	العراقية للاعمال الهندسية	19
Agriculture Sector				قطاع الزراعة	
AL -Rebass for Poultry & Feed	—	—	AREB	الريباس للدواجن والاعلاف	20
Babil animal &vegetable production	—	—	ABAP	بابل للإنتاج الحيواني والنباتي	21
Al-Ahlyia for Agricultural Production	0.950	0.950	AAHP	الاهلية للإنتاج الزراعي	22

جدول رقم (5) الشركات الموقوفة عن التداول بقرارات من هيئة الأوراق المالية

Table No.(5) Suspend Companies of 2024

ت	اسم الشركة	تاريخ الايقاف	سبب الايقاف والملاحظات
1	مصرف الراجح الاسلامي (BRAJ)	2021/09/19	إستناداً إلى كتاب هيئة الأوراق المالية المرقم 2146/7 في 2021/11/11 بالاشارة إلى كتاب البنك المركزي العراقي المرقم 2857/16 في 2021/11/8 واستمرار الإيقاف إستناداً إلى كتاب هيئة الأوراق المالية المرقم 2751/10 في 2022/12/8، واستمرار الإيقاف إستناداً إلى كتاب هيئة الأوراق المالية المرقم 1905/10 في 2023/9/3 لعد تقديم البيانات المالية الختامية لعام 2022. سعر الاغلاق (1.000) دينار.
2	مصرف الشمال (BNOR)	2022/10/31	إستناداً إلى كتاب هيئة الأوراق المالية المرقم 2385/10 في 2022/10/30 وكتاب البنك المركزي المرقم 26584/2/9 في 2022/10/20، واستمرار الإيقاف إستناداً إلى كتاب هيئة الأوراق المالية المرقم 1905/10 في 2023/9/3 لعد تقديم البيانات المالية الختامية لعام 2022. المصرف تحت وصاية البنك المركزي العراقي إستناداً لاحكام المادة (59/د) من قانون المصارف رقم 94 لسنة 2004

جدول رقم (7) مؤشرات التداول لغير العراقيين (المشتراة) في سوق العراق للاوراق المالية لشهر نيسان 2024

Table No. (7) Trading Indices for Non-Iraqi (Purchase) of April 2024

الشركات المتداولة	الاهمية النسبية %	الصفقات	الاهمية النسبية %	القيمة المتداولة	الاهمية النسبية %	عددا لاسهم المتداولة	الجلسات
Traded Co.	Change %	No. of Trades	Change %	Traded Value	Change %	Traded Volume	Sessions
3	7.12	20	10.04	83,552,700	1.30	2,845,370	01/04/2024
2	3.20	9	0.58	4,858,840	2.40	5,269,000	02/04/2024
3	1.42	4	0.42	3,452,500	0.61	1,350,000	03/04/2024
0	0.00	0	0.00	0	0.00	0	04/04/2024
1	4.98	14	9.36	77,838,130	10.43	22,886,092	07/04/2024
2	4.63	13	5.80	48,262,489	9.54	20,950,000	08/04/2024
3	12.81	36	16.55	137,695,955	18.06	39,639,000	14/04/2024
3	6.05	17	5.18	43,108,960	5.87	12,881,400	15/04/2024
2	3.20	9	2.93	24,361,657	3.10	6,808,082	16/04/2024
3	4.63	13	3.92	32,582,306	3.98	8,743,538	17/04/2024
2	16.73	47	16.89	140,455,012	16.88	37,060,049	18/04/2024
4	13.52	38	7.98	66,397,348	8.24	18,094,122	21/04/2024
4	3.56	10	3.11	25,852,500	3.05	6,700,000	22/04/2024
2	6.05	17	5.82	48,445,100	5.45	11,970,000	23/04/2024
6	5.69	16	3.37	28,046,540	3.45	7,566,141	24/04/2024
2	2.85	8	1.86	15,487,629	1.86	4,080,781	25/04/2024
0	0.00	0	0.00	0	0.00	0	28/04/2024
1	1.07	3	2.03	16,900,485	1.82	4,000,000	29/04/2024
2	2.49	7	4.15	34,489,200	3.95	8,680,000	30/04/2024
11	100	281	100	831,787,350	100	219,523,575	المجموع الحالي Total This Month
18	100	191	100	16,078,694,856	100	11,578,602,247	المجموع السابق Total Last Month
-38.89	—	47	—	-94.83	—	-98.10	التغيير (%) Change(%)

جدول رقم (8) مؤشرات التداول في سوق العراق للاوراق المالية لشهر نيسان 2024

Table No. (8) Trading Indices of April 2024

مؤشر السوق ISX15	مؤشر السوق ISX60	الشركات المدرجة Listed Co.	الشركات المتداولة Traded Co.	الاهمية النسبية % Change %	الصفقات No. of Trades	الاهمية النسبية % Change %	القيمة المتداولة Traded Value	الاهمية النسبية % Change %	عدد الاسهم المتداولة Traded Volume	الجلسات Sessions
—	853.030	103	26	3.19	473	8.46	5,275,458,502	14.05	4,737,590,104	01/04/2024
—	876.880	103	35	4.95	734	7.08	4,418,826,636	3.95	1,332,796,521	02/04/2024
—	874.600	103	34	3.60	533	1.62	1,007,371,739	1.46	492,695,516	03/04/2024
—	883.480	103	38	3.83	568	1.40	875,531,195	3.03	1,021,918,230	04/04/2024
—	888.830	103	39	4.50	667	1.73	1,077,788,598	2.98	1,003,687,588	07/04/2024
—	901.050	103	38	4.78	708	2.00	1,248,182,948	2.68	902,924,936	08/04/2024
1034.58	911.510	103	38	4.71	697	1.60	995,744,357	1.55	523,107,789	14/04/2024
1037.50	919.400	103	53	6.87	1017	3.08	1,918,647,616	3.44	1,160,034,467	15/04/2024
1047.70	933.790	103	42	5.89	873	1.71	1,065,433,580	1.38	464,878,314	16/04/2024
1049.18	946.860	103	43	5.64	836	8.02	5,004,989,516	13.77	4,643,101,180	17/04/2024
1059.66	957.710	103	38	4.88	723	2.28	1,420,645,082	1.63	548,651,172	18/04/2024
1080.28	973.240	103	49	7.24	1073	4.80	2,993,612,958	6.37	2,149,610,504	21/04/2024
1081.99	970.710	103	47	6.10	903	2.62	1,634,835,379	3.15	1,062,653,415	22/04/2024
1083.49	985.610	103	48	5.47	810	1.91	1,193,570,260	1.55	522,586,740	23/04/2024
1094.65	1010.05	103	44	5.85	866	2.49	1,551,475,875	10.85	3,659,874,003	24/04/2024
1091.02	1006.51	103	42	5.52	817	1.78	1,108,944,030	2.64	890,199,846	25/04/2024
1085.24	994.990	103	33	6.72	996	19.24	11,999,729,764	10.38	3,502,117,054	28/04/2024
1081.69	992.120	103	39	5.87	869	22.80	14,222,015,586	11.89	4,009,816,222	29/04/2024
1066.70	979.750	103	38	4.39	651	5.38	3,358,574,563	3.25	1,097,595,336	30/04/2024
1066.70	979.750	103	79	100	14,814	100	62,371,378,181	100	33,725,838,937	المجموع الحالي Total This Month
—	851.300	103	78	100	13486	100	49,871,327,147	100	43,113,182,020	المجموع السابق Total Last Month
	15.09	—	1.28	—	9.85	—	25.06	—	-21.77	التغير % Change%
	—	—	11	—	281	—	831,787,350	—	219,523,575	غير العراقيين شراء
	—	—	—	—	1.90	—	1.33	—	0.65	النسبة من الكلي
	—	—	23	—	415	—	1,868,479,642	—	435,173,467	غير العراقيين بيعاً
	—	—	—	—	2.80	—	3.00	—	1.29	النسبة من الكلي

جدول رقم (9) مؤشرات التداول من غير العراقيين (المباعة) في سوق العراق للاوراق المالية لشهر نيسان 2024

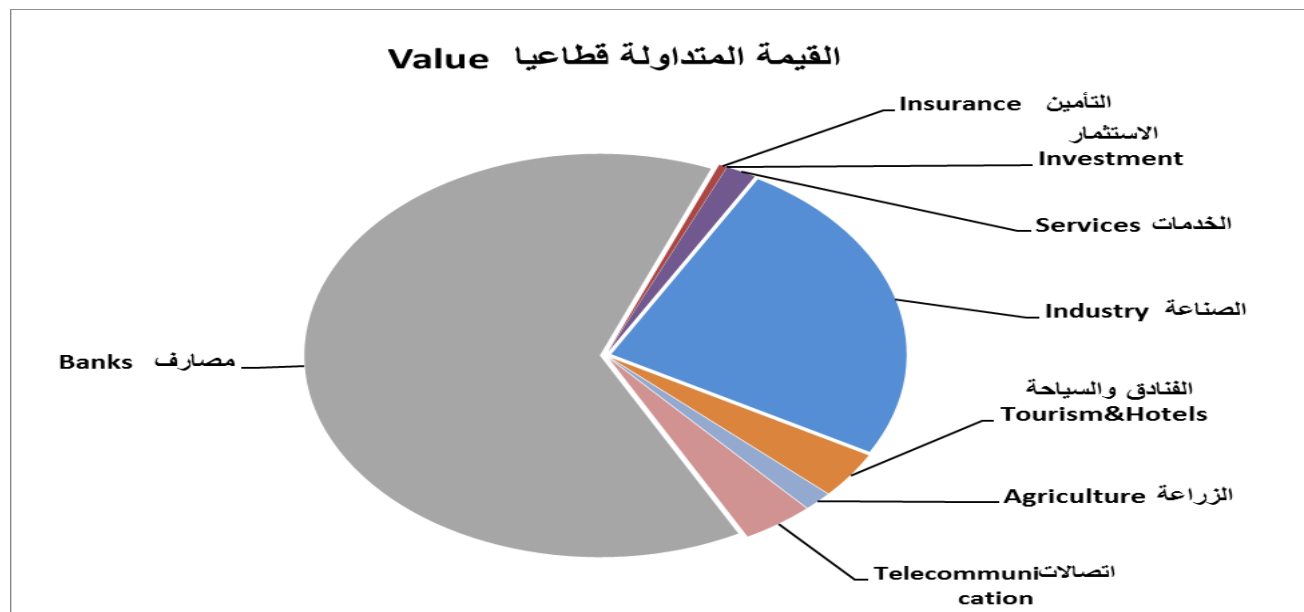
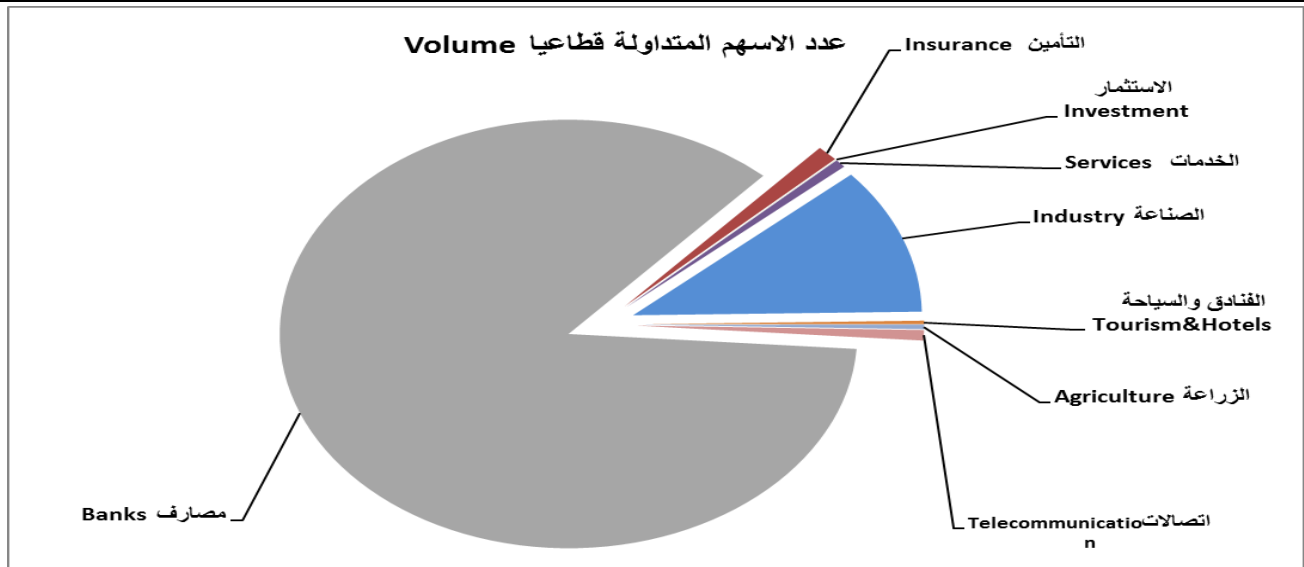
Table No.(9) Trading Indices of Non-Iraqi (Sales) of April 2024

الشركات المتداولة Co.Traded	الاهمية النسبية % Change %	الصفقات No.of Trans	الاهمية النسبية % Change %	القيمة المتداولة Traded Value	الاهمية النسبية % Change %	عدد الاسهم المتداولة Traded Volume	الجلسات Sessions
3	4.58	19	3.90	72,789,160	2.85	12,402,000	01/04/2024
2	14.22	59	20.08	375,279,898	18.12	78,837,123	02/04/2024
1	5.54	23	10.67	199,278,000	5.08	22,125,000	03/04/2024
3	3.61	15	2.79	52,161,800	6.09	26,510,000	04/04/2024
2	2.89	12	7.25	135,500,000	10.92	47,500,000	07/04/2024
3	4.82	20	5.11	95,550,000	7.35	32,000,000	08/04/2024
4	10.60	44	4.48	83,622,531	6.90	30,013,909	14/04/2024
8	8.92	37	8.49	158,613,087	7.74	33,692,576	15/04/2024
8	5.06	21	2.20	41,168,273	2.90	12,625,473	16/04/2024
6	5.06	21	2.90	54,237,884	3.74	16,294,806	17/04/2024
3	6.99	29	6.50	121,382,176	7.56	32,880,702	18/04/2024
6	6.99	29	4.56	85,243,361	6.27	27,275,445	21/04/2024
3	0.72	3	0.56	10,410,000	0.53	2,300,000	22/04/2024
2	4.10	17	7.30	136,355,000	5.74	25,000,000	23/04/2024
6	2.89	12	0.57	10,586,495	0.61	2,653,005	24/04/2024
2	0.72	3	0.64	11,867,191	0.69	3,019,000	25/04/2024
0	0.00	0	0.00	0	0.00	0	28/04/2024
1	5.54	23	6.43	120,062,657	2.90	12,600,000	29/04/2024
6	6.75	28	5.59	104,372,129	4.01	17,444,428	30/04/2024
23	100	415	100	1,868,479,642	100	435,173,467	المجموع الحالي Total This Month
24	100	811	100	3,664,170,123	100	857,944,934	المجموع السابق Total Last Month
-4.17	—	-48.83	—	-49.01	—	-49.28	التغيير (%) Change(%)

جدول رقم (10) مؤشرات التداول القطاعية في سوق العراق للاوراق المالية لشهر نيسان 2024

Table No. (10) Trading indices by Sector of April 2024

الشركات المدرجة Lisred Co	الشركات المتداولة Traded Co	الاهمية النسبية (%)	الصفقات No. of Trades	الاهمية النسبية (%)	القيمة المتداولة Traded Value	الاهمية النسبية (%)	عدد الاسهم المتداولة Traded Volume	القطاع SECTOR
42	27	62.66	9282	63.93	39,873,146,776	85.67	28,891,722,749	المصارف Banks
2	2	7.13	1056	3.89	2,426,842,042	0.78	263,845,812	الاتصالات Telecommunication
5	5	0.59	88	0.45	279,214,757	1.19	400,438,580	التأمين Insurance
6	4	0.11	16	0.00	1,628,728	0.01	4,453,925	الاستثمار Investment
11	9	6.33	937	1.66	1,038,302,458	0.63	211,535,563	الخدمات Services
20	18	14.69	2176	24.78	15,456,612,250	11.13	3,753,130,119	الصناعة Industry
9	9	2.13	315	3.72	2,323,092,635	0.26	86,782,177	الفنادق والسياحة Tourism&Hotels
8	5	6.37	944	1.56	972,538,536	0.34	113,930,012	الزراعة Agriculture
103	79	100	14,814	100	62,371,378,181	100	33,725,838,937	TOTAL المجموع



جدول رقم (11) مؤشرات التداول القطاعية المشتراة لغير العراقيين لشهر نيسان 2024

Table No.(11) Trading Indices by Sectors of Non-Iraqi (Purchase) of April 2024

الشركات المتداولة Traded Co	الاهمية النسبية (%)	الصفقات No. of Trades	الاهمية النسبية (%)	القيمة المتداولة Traded Value	الاهمية النسبية (%)	عدد الاسهم المتداولة Traded Volume	القطاع SECTOR
7	93.95	264	90.63	753,813,230	99.38	218,163,729	المصارف Banks
1	1.78	5	0.12	973,411	0.05	107,092	الاتصالات Telecommunication
1	1.42	4	0.04	339,860	0.23	502,384	التأمين Insurance
1	2.14	6	9.12	75,862,550	0.30	660,370	الفنادق والسياحة Tourism&Hotels
1	0.71	2	0.10	798,300	0.04	90,000	الزراعة Agriculture
11	100	281	100	831,787,350	100	219,523,575	TOTAL المجموع

جدول رقم (12) مؤشرات التداول القطاعية المباعة من غير العراقيين لشهر نيسان 2024

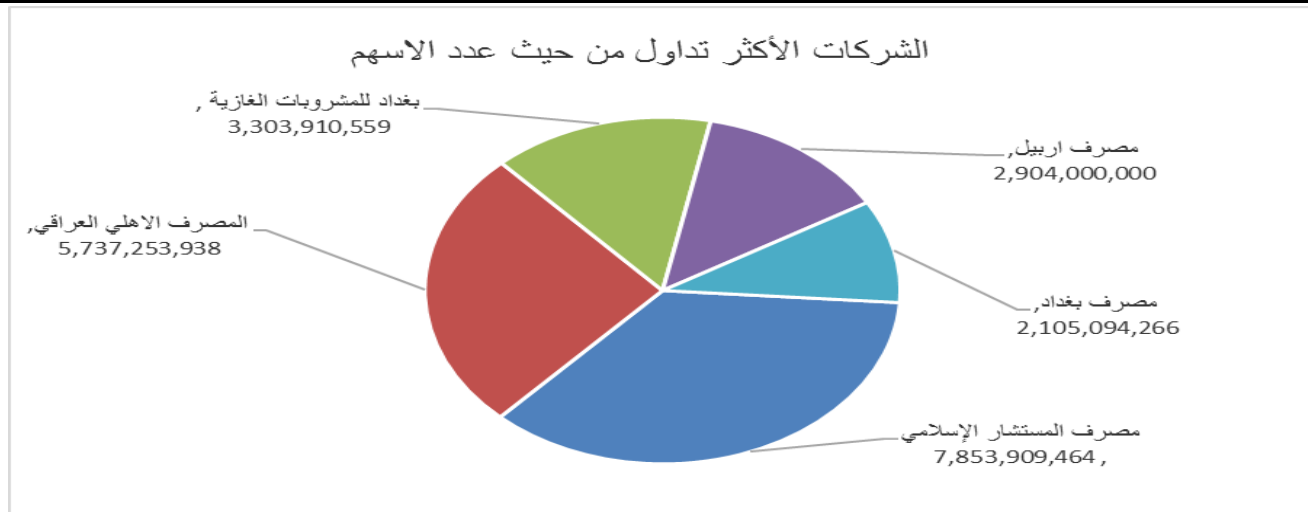
Table No.(12) Trading Indices by Sectors of non-Iraqi (Sales) of April 2024

الشركات المتداولة Traded Co	الاهمية النسبية (%)	الصفقات No. of Trades	الاهمية النسبية (%)	القيمة المتداولة Traded Value	الاهمية النسبية (%)	عدد الاسهم المتداولة Traded Volume	القطاع SECTOR
12	51.08	212	45.29	846,147,232	73.27	318,852,645	المصارف Banks
2	41.69	173	51.03	953,557,792	24.44	106,349,140	الاتصالات Telecommunication
2	0.48	2	0.03	603,498	0.30	1,313,688	التأمين Insurance
1	3.13	13	0.76	14,170,000	0.46	2,000,000	الخدمات Services
4	2.17	9	0.38	7,041,300	1.03	4,495,000	الصناعة Industry
1	0.96	4	2.48	46,425,000	0.48	2,100,000	الفنادق والسياحة Tourism&Hotels
1	0.48	2	0.03	534,819	0.01	62,994	الزراعة Agriculture
23	100	415	100	1,868,479,641	100	435,173,467	TOTAL المجموع

جدول رقم (13) الشركات الخمس الاولى من حيث عدد الاسهم المتداولة في سوق العراق للاوراق المالية لشهر نيسان 2024

Table No.(13) Top Five Companies According to Volume of April 2024

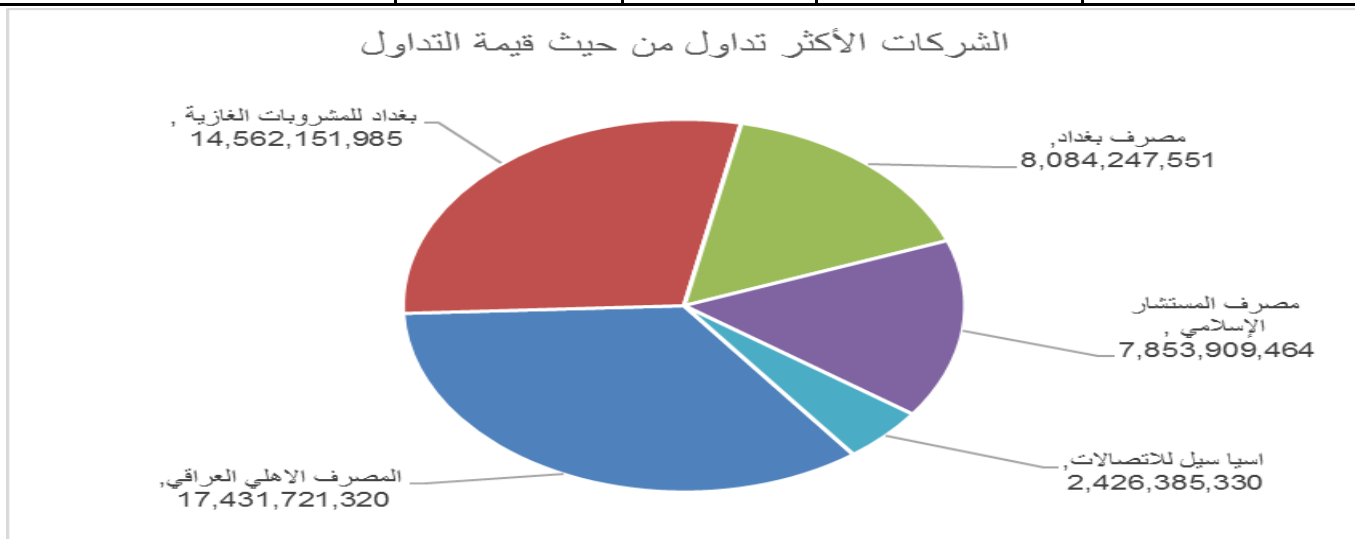
Company Name	عدد الاسهم المتداولة Traded Volume	النسبة الى الاسهم الكلية % To the Total Volume%	سعر الاغلاق Price		اسم الشركة
			الشهر السابق Last Month	الشهر الحالي This Month	
Al Mustashar Bank	7,853,909,464	23.29	1.000	1.000	1 مصرف المستشار الإسلامي
National Bank of Iraq	5,737,253,938	17.01	3.500	3.050	2 المصرف الاهلي العراقي
Baghdad Soft Drinks	3,303,910,559	9.80	4.000	4.400	3 بغداد للمشروبات الغازية
Erbil Investment & FinanceBank	2,904,000,000	8.61	0.110	0.110	4 مصرف اربيل
Bank of Baghdad	2,105,094,266	6.24	3.050	4.200	5 مصرف بغداد
Total	21,904,168,227	64.95			المجموع



جدول رقم (14) الشركات الخمس الاكثر تداولاً من حيث القيمة المتداولة في سوق العراق للاوراق المالية لشهر نيسان 2024

Table No.(14) Top Five Companies According to Value of April 2024

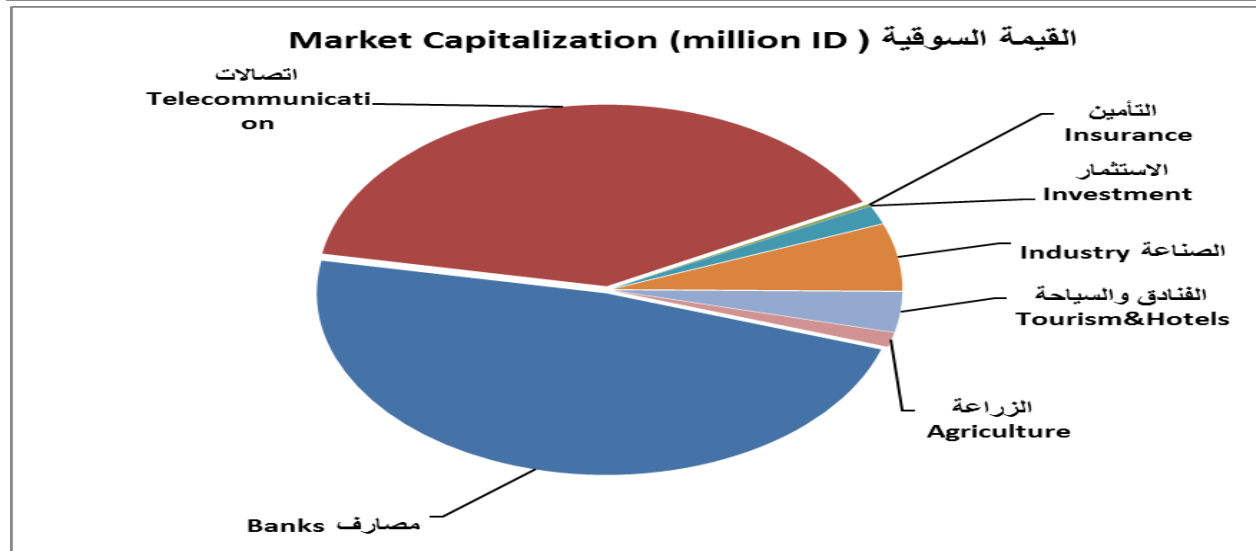
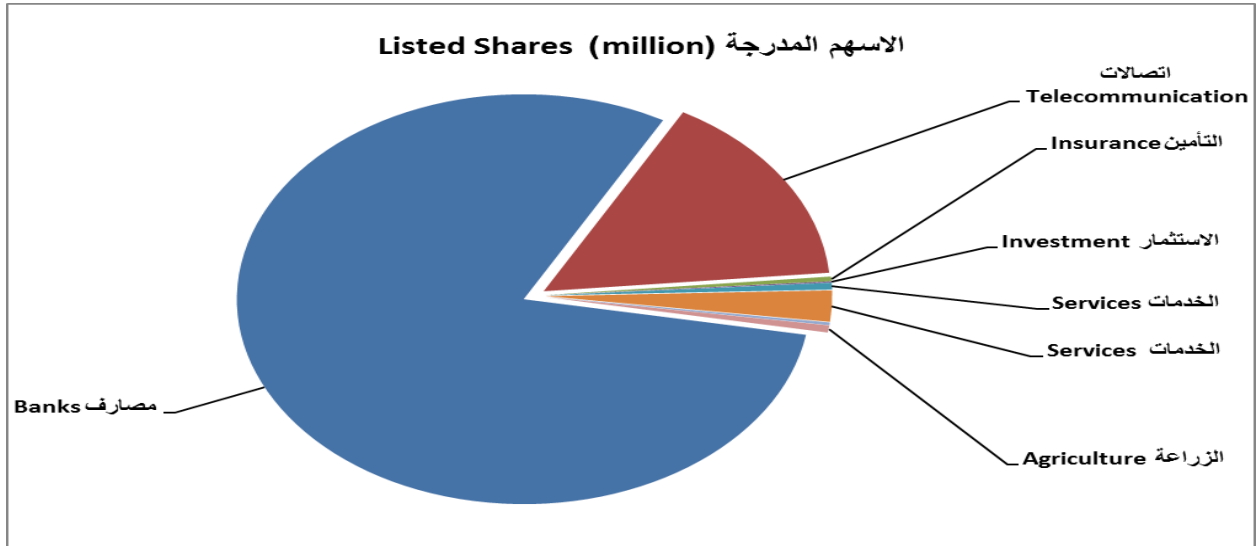
Company name	القيمة المتداولة Traded Value	النسبة الى التداول الكلية % To the Total Value%	سعر الاغلاق Closing Price		اسم الشركة
			الشهر السابق Last Month	الشهر الحالي This Month	
National Bank of Iraq	17,431,721,320	27.95	3.500	3.050	1 المصرف الاهلي العراقي
Baghdad Soft Drinks	14,562,151,985	23.35	4.000	4.400	2 بغداد للمشروبات الغازية
Bank of Baghdad	8,084,247,551	12.96	3.050	4.200	3 مصرف بغداد
Al Mustashar Bank	7,853,909,464	12.59	1.000	1.000	4 مصرف المستشار الإسلامي
Asia Cell Telecommunication	2,426,385,330	3.89	8.500	9.250	5 اسيا سيل للاتصالات
Total	50,358,415,650	80.74			المجموع



جدول رقم (15) الاسهم المدرجة والقيمة السوقية قطاعياً للشركات المدرجة في سوق العراق للاوراق المالية لشهر نيسان 2024

Table No.(15) Listed Shares and Market Capitalization by Sectors of April 2024

النسبة (%) Change%	القيمة السوقية (مليون دينار) MARKET CAPITALIZATION (MILLION ID)	النسبة (%) Change%	الاسهم المدرجة (مليون دينار) Listed Shares (million ID)	القطاع SECTOR
47.88	9,191,392	80.31	11,107,494	Banks المصارف
39.44	7,570,041	15.47	2,139,783	Telecommunication الاتصالات
0.20	39,140	0.37	51,000	Insurance التأمين
0.03	5,087	0.10	13,650	Investment الاستثمار
1.63	311,970	0.53	72,896	Services الخدمات
5.97	1,145,592	2.46	339,636	Industry الصناعة
3.58	686,487	0.21	28,997	Tourism&Hotels الفنادق والسياحة
1.28	246,429	0.56	78,002	Agriculture الزراعة
100	19,196,138	100	13,831,457	TOTAL المجموع



جدول رقم (16) رأس المال وسعر الاغلاق والقيمة السوقية السهم للشركات المساهمة لشهر نيسان 2024

Table No.(16) Listed Shares and Closing Price and Market Capitalization of April 2024

Company Name	القيمة السوقية (مليون دينار) Market Capitalization	سعر الاغلاق Closing Price	الاسهم المدرجة Listed Shares	رمز الشركة Code	اسماء الشركات
قطاع المصارف					
Banks Sector					
Commercial Bank of Iraq	195,000,000,000	0.780	250,000,000,000	BCOI	1 المصرف التجاري العراقي
Bank of Baghdad	1,260,000,000,000	4.200	300,000,000,000	BBOB	2 مصرف بغداد
Iraqi Islamic Bank	310,000,000,000	1.240	250,000,000,000	BIIB	3 المصرف الاسلامي
Iraqi Middle East Investment Bank	27,500,000,000	0.110	250,000,000,000	BIME	4 مصرف الشرق الاوسط
Investment Bank of Iraq	92,573,278,539	0.360	257,147,995,943	BIBI	5 مصرف الاستثمار العراقي
National Bank of Iraq	915,000,000,000	3.050	300,000,000,000	BNOI	6 المصرف الاهلي العراقي
Sumer Commerical Bank	25,000,000,000	0.100	250,000,000,000	BSUC	7 مصرف سومر التجاري
Babylon Bank	17,500,000,000	0.070	250,000,000,000	BGAY	8 مصرف بابل
Gulf Commercial Bank	51,000,000,000	0.170	300,000,000,000	BGUC	9 مصرف الخليج التجاري
Mosul Bank	45,450,000,000	0.180	252,500,000,000	BMFI	10 مصرف الموصل
North Bank	21,000,000,000	0.070	300,000,000,000	BNOR	11 مصرف الشمال
Kurdistan International Bank	340,000,000,000	0.850	400,000,000,000	BKUI	12 مصرف كردستان
Ashur International Bank	75,000,000,000	0.300	250,000,000,000	BASH	13 مصرف اشور الدولي
Mansour Bank	335,000,000,000	1.340	250,000,000,000	BMNS	14 مصرف المنصور للاستثمار
United Bank For Investment	27,000,000,000	0.090	300,000,000,000	BUND	15 المصرف المتحد للاستثمار
Elaf Islamic Bank	137,500,000,000	0.550	250,000,000,000	BELF	16 مصرف ايلاف
National Islamic Bank	186,620,000,000	0.620	301,000,000,000	BNAI	17 المصرف الوطني الاسلامي
Trans Iraq Bank Investment	195,360,000,000	0.740	264,000,000,000	BTRI	18 مصرف عبر العراق للاستثمار
Cihan Bank for Islamic	561,000,000,000	2.200	255,000,000,000	BCIH	19 جيهان الاسلامي
Asia Al Iraq Islamic Bank	225,000,000,000	0.900	250,000,000,000	BAIB	20 مصرف اسيا العراق
Arab Islamic Bank	250,000,000,000	1.000	250,000,000,000	BAAI	21 مصرف العربية الاسلامي
Zain Al-Iraq Isiamic Bank	85,000,000,000	0.340	250,000,000,000	BZII	22 مصرف زين العراق
Iraq Noor Islamic Bank	262,500,000,000	1.050	250,000,000,000	BINI	23 مصرف نور العراق
International Islamic Bank	104,338,400,000	0.400	260,846,000,000	BINT	24 مصرف الدولي الاسلامي
World Islamic Bank	250,000,000,000	1.000	250,000,000,000	BWOR	25 مصرف العالم
International Development Bank	300,000,000,000	1.000	300,000,000,000	BIDB	26 مصرف التنمية
Al- Qabidh Isiamic Bank	60,000,000,000	0.240	250,000,000,000	BQAB	27 مصرف القابض الاسلامي
Erbil Investment & FinanceBank	29,150,000,000	0.110	265,000,000,000	BERI	28 مصرف اربيل
Trust International Islamic Bank	187,500,000,000	0.750	250,000,000,000	BTRU	29 مصرف الثقة الاسلامي
Al Janoob Islamic Bank	250,000,000,000	1.000	250,000,000,000	BJAB	30 مصرف الجنوب
Region Trade Bank	300,000,000,000	1.000	300,000,000,000	BRTB	31 مصرف اقليم التجاري
Credit Bank Of Iraq	265,000,000,000	1.060	250,000,000,000	BROI	32 مصرف الائتمان
Economy Bank	50,000,000,000	0.200	250,000,000,000	BEFI	33 مصرف الاقتصاد للاستثمار
Union Bank of Iraq	50,400,000,000	0.200	252,000,000,000	BUOI	34 مصرف الاتحاد العراقي
Al-Bilad Islamic Bank	30,000,000,000	0.120	250,000,000,000	BLAD	35 مصرف العطاء الاسلامي
Al-Qurtas Isiamic Bank	250,000,000,000	1.000	250,000,000,000	BQUR	36 مصرف قرطاس الاسلامي
Al-Tife Islamic Bank	175,000,000,000	0.700	250,000,000,000	BTIB	37 مصرف الطيف الاسلامي
Al mustashar islamic bank	250,000,000,000	1.000	250,000,000,000	BMUI	38 مصرف المستشار
Ameen al-Iraq Bank	250,000,000,000	1.000	250,000,000,000	BAME	39 مصرف امين العراق
Al- Rajih Islamic Bank	250,000,000,000	1.000	250,000,000,000	BRAJ	40 مصرف الراجح
Al Anssari Islamic Bank	250,000,000,000	1.000	250,000,000,000	BANS	41 مصرف الانتصاري
Al Mashreq Al Arabi Islamic Bank	250,000,000,000	1.000	250,000,000,000	BAMS	42 مصرف المشرق العربي
قطاع الاتصالات					
Telecommunication Sector					
Asia Cell Telecommunication	2,867,500,000,000	9.250	310,000,000,000	TASC	1 اسيا سيل
Al-Khatem Telecoms	4,702,541,419,238	2.570	1,829,782,653,400	TZNI	2 الخاتم للاتصالات
قطاع التأمين					
Insurance Sector					
Al-Ameen for Insurance	3,500,000,000	0.700	5,000,000,000	NAME	1 الامين للتأمين
Gulf Insurance	2,800,000,000	0.400	7,000,000,000	NGIR	2 الخليج للتأمين واعادة التأمين
Dar Al-Salam for Insurance	5,530,000,000	0.790	7,000,000,000	NDSA	3 دار السلام للتأمين
AHliya For Insurance	2,310,000,000	0.330	7,000,000,000	NAHF	4 الاهلية للتأمين
Al-Hamraa for Insurance	25,000,000,000	1.000	25,000,000,000	NHAM	5 الحمراء للتأمين
قطاع الاستثمار					
Investment Sector					
AL-Wiaam for Financial Investment	700,000,000	0.350	2,000,000,000	VWIF	1 الويام للاستثمار المالي
Al-Zawraa for Financial Investment	207,000,000	0.180	1,150,000,000	VZAF	2 الزوراء للاستثمار المالي
Alkhair for financial Investment	1,400,000,000	0.200	7,000,000,000	VKHF	3 الخير للاستثمار المالي
Al-Ameen for Financial Investment	1,500,000,000	1.000	1,500,000,000	VAMF	4 الامين للاستثمار المالي
Bain Al-Nahrain Financial Investment	900,000,000	0.900	1,000,000,000	VMES	5 بين النهرين للاستثمارات المالية
AL- Batek Investment	380,000,000	0.380	1,000,000,000	VBAT	6 الباتك للاستثمارات المالية

جدول رقم (16) رأس المال وسعر الاغلاق والقيمة السوقية السهم للشركات المساهمة لشهر نيسان 2024

Table No.(16) Listed Shares and Closing Price and Market Capitalization of April 2024

Company Name	القيمة السوقية (مليون دينار) Market Capitalization	سعر الاغلاق Closing Price	Listed الاسهم المدرجة Shares	رمز الشركة Code	اسماء الشركات
قطاع الخدمات					
Services Sector					
Kharkh Tour Amuzement City	7,200,000,000	4.800	1,500,000,000	SKTA	مدينة العاب الكرخ السياحية
Mamoura Realestate	161,510,200,000	7.090	22,780,000,000	SMRI	المعمورة للاستثمارات العقارية
AL-Nukhba for Construction	1,383,897,951	0.670	2,065,519,330	SNUC	النخبة للمقاولات العامة
Iraqi Land Transport	27,860,000,000	1.990	14,000,000,000	SILT	العراقية للنقل البري
Iraq Baghdad For General Transportati	48,750,000,000	37.500	1,300,000,000	SBPT	بغداد للعراق للنقل العام
AL-Badia for General Trans	1,320,000,000	0.600	2,200,000,000	SBAG	البادية للنقل العام
Al-Mosul for funfairs	14,685,000,000	8.900	1,650,000,000	SMOF	الموصل لمدرن الالعاب
Iraqi for General Transportation	3,861,000,000	0.990	3,900,000,000	SIGT	نقل المنتجات النفطية والبضائع
Al-Ameen Estate Investment	36,400,000,000	2.800	13,000,000,000	SAEI	الامين للاستثمارات العقارية
Ibdaa Al sharq Al Awsat general	3,000,000,000	1.000	3,000,000,000	SIBD	ابداع شرق الاوسط
Rehab Karbala company	6,000,000,000	0.800	7,500,000,000	HKAR	رحاب كربلاء
قطاع الصناعة					
IndustrySector					
Al-Mansour Pharmaceuticals Industries	30,720,000,000	1.920	16,000,000,000	IMAP	المنصور للصناعات الدوائية
Modern Sewing	20,000,000,000	10.000	2,000,000,000	IMOS	الخطاطة الحديثة
Iraqi For Tufted Carpets	7,495,000,000	14.990	500,000,000	IITC	العراقية للسجاد والمفروشات
Baghdad for Packing Materials	2,430,000,000	2.250	1,080,000,000	IBPM	بغداد لصناعة مواد التغليف
Baghdad Soft Drinks	899,075,466,665	4.400	204,335,333,333	IBSD	بغداد للمشروبات الغازية
Iraqi Date Processing and Marketing	29,325,000,000	1.700	17,250,000,000	IIDP	التمر العراقية
Al -HiLal Industries	12,127,500,000	0.980	12,375,000,000	IHLI	الهلال الصناعية
National Chemical &Plastic Industries	28,096,875,000	1.850	15,187,500,000	INCP	الصناعات الكيماوية والبلاستيكية
Electronic Industries	13,500,000,000	0.750	18,000,000,000	IELI	الصناعات الالكترونية
AL- Kindi of Veterinary Vaccines	9,801,000,000	1.650	5,940,000,000	IKLV	الكندي لإنتاج اللقاحات البيطرية
Iraqi Engineering Works	6,750,000,000	4.500	1,500,000,000	IIEW	العراقية للاعمال الهندسية
Metallic Industries and Bicycles	9,250,000,000	1.850	5,000,000,000	IMIB	الصناعات المعدنية والدراجات
Ready Made Clothes	12,109,080,000	3.800	3,186,600,000	IRMC	إنتاج الالبسة الجاهزة
Iraqi Carton Manufacturies	8,652,600,000	1.140	7,590,000,000	IICM	العراقية لصناعات الكرتون
The Light Industries	11,424,000,000	0.680	16,800,000,000	ITLI	الصناعات الخفيفة
Fallujah for Construction Materials	16,801,200,000	3.590	4,680,000,000	IFCM	الفلوجة لإنتاج المواد الانشائية
Al -Khazer Construction Materials	2,500,000,000	2.500	1,000,000,000	IKHC	الخازر لإنتاج المواد الانشائية
modern chemical industries	18,000,000,000	100.000	180,000,000	IMCI	الصناعات الكيماوية المصرية
Modern Construction Materials	3,383,803,094	0.630	5,371,116,022	IMCM	المواد الانشائية الحديثة
House Household furniture	4,150,000,000	2.500	1,660,000,000	IHFI	الوطنية لصناعات للاثاث المنزلي
قطاع الفنادق والسياحة					
Tourism&Hotels Sector					
Palestine Hotel	102,810,000,000	23.000	4,470,000,000	HPAL	فندق فلسطين
Ishtar Hotels	64,050,000,000	9.150	7,000,000,000	HISH	فنادق عشتار
Babylon Hotel	220,000,000,000	110.000	2,000,000,000	HBAY	فندق بابل
Baghdad Hotel	43,200,000,000	10.800	4,000,000,000	HBAG	فندق بغداد
National for Tourist Investment	68,784,925,275	11.000	6,253,175,025	HNTI	الوطنية للاستثمارات السياحية
Tourist Village of Mosul dam	2,640,000,000	11.000	240,000,000	HTVM	المدينة السياحية لسد الموصل
Mansour Hotel	131,544,000,000	45.000	2,923,200,000	HMAN	فندق المنصور
Al-Sadeer Hotel	46,834,200,000	27.000	1,734,600,000	HSAD	فندق السدير
Ashour Hotel	6,624,086,058	17.600	376,368,526	HASH	فندق آشور
قطاع الزراعة					
Agricultur Sector					
Modern for Animal Production	10,048,185,000	0.490	20,506,500,000	AMAP	الحديثة لإنتاج الحيواني
Al-Ahlyia for Agricultural Production	546,250,000	0.950	575,000,000	AAHP	الاهلية للإنتاج الزراعي
Middle East for Production- Fish	2,205,000,000	7.350	300,000,000	AMEF	الشرق الاوسط للاسماك
Iraqi for Seed Production	169,000,000,000	8.450	20,000,000,000	AISP	العراقية لإنتاج البذور
Iraqi Products Marketing Meat	25,000,000,000	5.000	5,000,000,000	AIPM	العراقية لإنتاج وتسويق اللحوم
Iraqi Agricultural Products	8,370,000,000	23.250	360,000,000	AIRP	العراقية للمنتجات الزراعية
AL -Rebass for Poultry & Feed	1,260,000,000	1.000	1,260,000,000	ABAP	بابل للإنتاج الحيواني والنباتي
Babil animal &vegetable production	30,000,000,000	1.000	30,000,000,000	AREB	الربياس للدواجن والاعلاف

جدول (17) معدل دوران اسهم الشركات المساهمة المتداولة في سوق العراق للاوراق المالية لشهر نيسان 2024

Table No.(17) Turnover Ratio of Listed Shares of April 2024

Company Name	معدل دوران السهم Turnover Ratio	عدد الاسهم المتداولة Traded Volume	الاسهم المدرجة Listed Shares	رمز الشركة Code	اسماء الشركات
قطاع المصارف					
Commercial Bank of Iraq	0.097	242,330,271	250,000,000,000	BCOI	المصرف التجاري العراقي
Bank of Baghdad	0.702	2,105,094,266	300,000,000,000	BBOB	مصرف بغداد
Iraqi Islamic Bank	0.408	1,021,020,650	250,000,000,000	BIIB	المصرف الاسلامي
Iraqi Middle East Investment Bank	0.320	801,209,036	250,000,000,000	BIME	مصرف الشرق الاوسط
Investment Bank of Iraq	0.167	429,066,076	257,147,995,943	BIBI	مصرف الاستثمار العراقي
National Bank of Iraq	1.912	5,737,253,938	300,000,000,000	BNOI	المصرف الاهلي العراقي
Sumer Commerical Bank	0.718	1,794,589,803	250,000,000,000	BSUC	مصرف سومر التجاري
Babylon Bank	0.001	1,874,587	250,000,000,000	BBAY	مصرف بابل
Gulf Commercial Bank	0.177	531,949,979	300,000,000,000	BGUC	مصرف الخليج التجاري
Mosul Bank	0.085	213,473,000	252,500,000,000	BMFI	مصرف الموصل
North Bank	—	موقوفة	300,000,000,000	BNOR	مصرف الشمال
Kurdistan International Bank	0.014	54,699,754	400,000,000,000	BKUI	مصرف كردستان
Ashur International Bank	0.183	456,817,071	250,000,000,000	BASH	مصرف اشور الدولي
Mansour Bank	0.649	1,621,733,877	250,000,000,000	BMNS	مصرف المنصور للاستثمار
united Bank For Invistment	0.031	93,824,935	300,000,000,000	BUND	المصرف المتحد للاستثمار
Elaf Islamic Bank	0.004	11,145,351	250,000,000,000	BELF	مصرف ايلاف
National Islamic Bank	0.005	16,010,000	301,000,000,000	BNAI	المصرف الوطني الاسلامي
Trans Iraq Bank Investment	0.000	893,696	264,000,000,000	BTRI	مصرف عبر العراق للاستثمار
Cihan Bank for Islamic	—	لم تتداول	255,000,000,000	BCIH	جيهان الاسلامي
Asia Al Iraq Islamic Bank for Investme	0.520	1,300,000,000	250,000,000,000	BAIB	مصرف اسيا العراق
Arab Islamic Bank	—	لم تتداول	250,000,000,000	BAAI	مصرف العربية الاسلامي
Zain Al-Iraq Isiamic Bank	—	لم تتداول	250,000,000,000	BZII	مصرف زين العراق
Iraq Noor Islamic Bank	—	لم تتداول	250,000,000,000	BINI	مصرف نور العراق
International Islamic Bank	0.086	224,125,061	260,846,000,000	BINT	مصرف الدولي الاسلامي
World Islamic Bank	—	لم تتداول	250,000,000,000	BWOR	مصرف العالم
International Development Bank	—	لم تتداول	300,000,000,000	BIDB	مصرف التنمية
Al- Qabidh Isiamic Bank	—	لم تتداول	250,000,000,000	BQAB	مصرف القابض الاسلامي
Erbil Investment & FinanceBank	1.096	2,904,000,000	265,000,000,000	BERI	مصرف اربيل
Trust International Islamic Bank	0.001	1,450,000	250,000,000,000	BTRU	مصرف الثقة الاسلامي
Al Janoob Islamic Bank	—	لم تتداول	250,000,000,000	BJAB	مصرف الجنوب
Region Trade Bank	—	لم تتداول	300,000,000,000	BRTB	مصرف اقليم التجاري
Credit Bank Of Iraq	0.080	200,157,477	250,000,000,000	BROI	مصرف الائتمان
Economy Bank	0.490	1,225,224,671	250,000,000,000	BEFI	مصرف الاقتصاد للاستثمار
Union Bank of Iraq	0.009	21,528,405	252,000,000,000	BUOI	مصرف الاتحاد العراقي
Al-Bilad Islamic Bank	0.010	24,724,701	250,000,000,000	BLAD	مصرف العطاء الاسلامي
Al-Qurtas Isiamic Bank	0.000	—	250,000,000,000	BQUR	مصرف قرطاس الاسلامي
Al-Tife Islamic Bank	0.001	3,616,680	250,000,000,000	BTIB	مصرف الطيف الاسلامي
Al mustashar islamic bank	3.142	7,853,909,464	250,000,000,000	BMUI	مصرف المستشار
Ameen al-Iraq Bank	—	لم تتداول	250,000,000,000	BAME	مصرف امين العراق
Al- Rajih Islamic Bank	—	موقوفة	250,000,000,000	BRAJ	مصرف الراجح
Al Anssari Islamic Bank	—	لم تتداول	250,000,000,000	BANS	مصرف الانصاري
Al Mashreq Al Arabi Islamic Bank	—	لم تتداول	250,000,000,000	BAMS	مصرف المشرق العربي
قطاع الاتصالات					
Asia Cell Telecommunication	0.085	263,660,565	310,000,000,000	TASC	اسيا سيل
Al-Khatem Telecoms	0.000	185,247	1,829,782,653,400	TZNI	الخاتم للاتصالات
قطاع التأمين					
Al-Ameen for Insurance	0.165	8,258,221	5,000,000,000	NAME	الامين للتأمين
Gulf Insurance	0.129	8,997,787	7,000,000,000	NGIR	الخليج للتأمين واعادة التأمين
Dar Al-Salam for Insurance	0.817	57,202,895	7,000,000,000	NDSA	دار السلام للتأمين
AHliya For Insurance	0.208	14,548,490	7,000,000,000	NAHF	الاهلية للتأمين
Al-Hamraa for Insurance	1.246	311,431,187	25,000,000,000	NHAM	الحمرات للتأمين
قطاع الاستثمار					
AL-Wiaam for Financial Investment	0.184	3,683,272	2,000,000,000	VWIF	الونام للاستثمار المالي
Al-Zawraa for Finanical Investment	—	لم تتداول	1,150,000,000	VZAF	الزوراء للاستثمار المالي
Alkhair for financial Investment	0.007	502,000	7,000,000,000	VKHF	الخير للاستثمار المالي
Al-Ameen for Financial Investment	0.016	234,653	1,500,000,000	VAMF	الامين للاستثمار المالي
Bain Al-Nahrain Investment	—	لم تتداول	1,000,000,000	VMES	بين النهرين للاستثمارات المالية
AL- Batek Investment	0.003	34,000	1,000,000,000	VBAT	الباتك للاستثمارات المالية

جدول (17) معدل دوران اسهم الشركات المساهمة المتداولة في سوق العراق للاوراق المالية لشهر نيسان 2024

Table No.(17) Turnover Ratio of Listed Shares of April 2024

Company Name	معدل دوران السهم Turn over Ratio	عدد الاسهم المتداولة Traded Volume	الاسهم المدرجة Listed Shares	رمز الشركة Code	اسماء الشركات
قطاع الخدمات					
Services Sector					
Kharkh Tour Amuzement City	0.731	10,968,286	1,500,000,000	SKTA	مدينة العاب الكرخ السياحية
Mamoura Realestate	0.056	12,838,625	22,780,000,000	SMRI	المعمورة للاستثمارات العقارية
AL-Nukhba for Construction	0.511	10,555,203	2,065,519,330	SNUC	النخبة للمقاولات العامة
Iraqi Land Transport	—	لم تتداول	14,000,000,000	SILT	العراقية للنقل البري
Iraq Baghdad For General Transportat	0.885	11,507,946	1,300,000,000	SBPT	بغداد العراق للنقل العام
AL-Badia for General Trans	0.801	17,612,956	2,200,000,000	SBAG	البادية للنقل العام
Al-Mosul for funfairs	0.061	1,007,105	1,650,000,000	SMOF	الموصل لمدرن الالعاب
Iraqi for General Transportation	0.011	428,000	3,900,000,000	SIGT	نقل المنتجات النفطية والبضائع
Al-Ameen Estate Investment	1.128	146,593,442	13,000,000,000	SAEI	الامين للاستثمارات العقارية
Ibdaa Al sharq Al Awsat general	—	لم تتداول	3,000,000,000	SIBD	ابداع شرق الاوسط
Rehab Karbala company	0.000	24,000	7,500,000,000	HKAR	رحاب كربلاء
قطاع الصناعة					
IndustrySector					
Al-Mansour Pharmaceuticals Industrie	0.406	64,968,052	16,000,000,000	IMAP	المنصور للصناعات الدوائية
Modern Sewing	0.078	1,567,436	2,000,000,000	IMOS	الخياطة الحديثة
Iraqi For Tufted Carpets	0.083	417,222	500,000,000	IITC	العراقية للسجاد والمفروشات
Baghdad for Packing Materials	0.392	4,238,568	1,080,000,000	IBPM	بغداد لصناعة مواد التغليف
Baghdad Soft Drinks	1.617	3,303,910,559	204,335,333,333	IBSD	بغداد للمشروبات الغازية
Iraqi Date Processing and Marketing	0.190	32,731,429	17,250,000,000	IIDP	التمر العراقية
Al -HiLal Industries	0.304	37,603,587	12,375,000,000	IHLI	الهلال الصناعية
National Chemical &Plastic Industries	0.214	32,551,255	15,187,500,000	INCP	الصناعات الكيماوية والبلاستيكية
ELectronic Industries	0.148	26,625,456	18,000,000,000	IELI	الصناعات الالكترونية
AL- Kindi of Veterinary Vaccines	0.102	6,067,445	5,940,000,000	IKLV	الكندي لانتاج اللقاحات البيطرية
Iraqi Engineering Works	—	لم تتداول	1,500,000,000	IIEW	العراقية للاعمال الهندسية
Metallic Industries and Bicycles	0.188	9,391,538	5,000,000,000	IMIB	الصناعات المعدنية والدراجات
Ready Made Clothes	0.219	6,987,226	3,186,600,000	IRMC	انتاج الالبسة الجاهزة
Iraqi Carton Manufacturies	1.124	85,280,600	7,590,000,000	IICM	العراقية لصناعات الكرتون
The Light Industries	0.206	34,682,170	16,800,000,000	ITLI	الصناعات الخفيفة
Fallujah for Construction Materials	2.225	104,128,558	4,680,000,000	IFCM	الفلوجة لانتاج المواد الانشائية
Al -Khazer Construction Materials	0.006	61,782	1,000,000,000	IKHC	الخزر لانتاج المواد الانشائية
modern chemical industries	—	لم تتداول	180,000,000	IMCI	الصناعات الكيماوية العصرية
Modern Construction Materials	0.034	1,846,575	5,371,116,022	IMCM	المواد الانشائية الحديثة
House Household furniture	0.004	70,661	1,660,000,000	IHFI	الوطنية لصناعات للاثاث المنزلي
قطاع الفنادق والسياحة					
Tourism&Hotels Sector					
Palestine Hotel	0.239	10,697,463	4,470,000,000	HPAL	فندق فلسطين
Ishtar Hotels	0.430	30,087,492	7,000,000,000	HISH	فنادق عشتار
Babylon Hotel	0.040	797,836	2,000,000,000	HBAY	فندق بابل
Baghdad Hotel	0.142	5,684,515	4,000,000,000	HBAG	فندق بغداد
National for Tourist Investment	0.003	160,000	6,253,175,025	HNTI	الوطنية للاستثمارات السياحية
Tourist Village of Mosul dam	0.040	95,000	240,000,000	HTVM	المدينة السياحية لسد الموصل
Mansour Hotel	1.122	32,786,492	2,923,200,000	HMAN	فندق المنصور
Al-Sadeer Hotel	0.367	6,367,875	1,734,600,000	HSAD	فندق السدير
Ashour Hotel	0.028	105,504	376,368,526	HASH	فندق آشور
قطاع الزراعة					
Agricultur Sector					
Modern for Animal Production	0.007	1,434,235	20,506,500,000	AMAP	الحديثة لانتاج الحيواني
Al-Ahlyia for Agricultural Production	—	لم تتداول	575,000,000	AAHP	الاهلية لانتاج الزراعي
Middle East for Production- Fish	0.139	417,717	300,000,000	AMEF	الشرق الاوسط للاسماك
Iraqi for Seed Production	0.542	108,383,894	20,000,000,000	AISP	العراقية لانتاج البذور
Iraqi Products Marketing Meat	0.063	3,174,719	5,000,000,000	AIPM	العراقية لانتاج وتسويق اللحوم
Iraqi Agricultural Products	0.144	519,447	360,000,000	AIRP	العراقية للمنتجات الزراعية
AL -Rebass for Poultry & Feed	—	لم تتداول	1,260,000,000	ABAP	بابل لانتاج الحيواني والنباتي
Babil animal &vegetable production	—	لم تتداول	30,000,000,000	AREB	الرباس للدواجن والاعلاف

جدول رقم (18) نشرة منصة تداول اسهم الشركات غير المدرجة OTC

Traded Value القيمة المتداولة	عدد الاسهم المتداولة Traded Volume	No. of الصفقات Trades	معدل السعر الحالي Average Price	ادنى سعر Low Price	اعلى سعر High Price	رمز الشركة Code	اسم الشركة
قطاع الخدمات المالية							
200,100,000	20,010,000	2	10.000	10.000	10.000	FKSX	الكرمل للوساطة
200,100,000	20,010,000	2					مجموع قطاع الخدمات المالية
200,100,000	20,010,000	2					مجموع السوق

جدول رقم (19) الشركات الغير المتداولة لمنصة تداول اسهم الشركات غير المدرجة OTC

COMPANY NAMES	معدل السعر السابق Previous Average Price	رمز الشركة Code	اسم الشركة	ت
Financial services Sector		قطاع الخدمات المالية		
Rabee Securities	—	FRSE	الربيع للوساطة	1

